



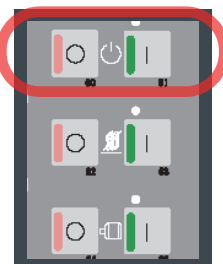
シャットダウン機能活用のお勧め

データ自動保存中やファイル書き込み中に成形機のメインブレーカを OFF にするとファイルが破損する恐れがあります。

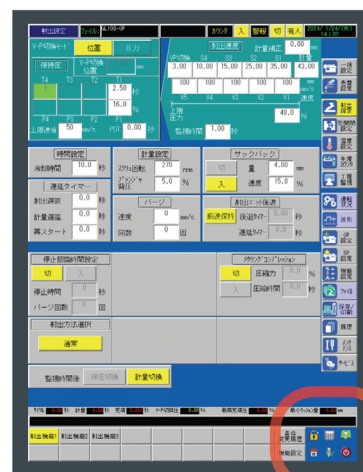
簡単！シャットダウン機能で
トラブルを回避する事が出来ます！

シャットダウン機能の活用方法！

1 操作電源を OFF にします。

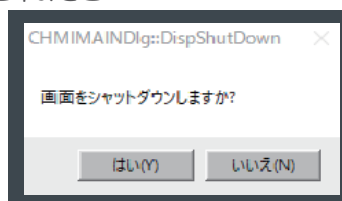


2 操作画面右下の電源ボタンをクリック



3 操作画面にポップアップ画面が表示されたら

【はい(Y)】をクリック



4 操作画面が消光したらメインブレーカを完全に OFF にできる状態となるのでメインブレーカを OFF にしてください。

