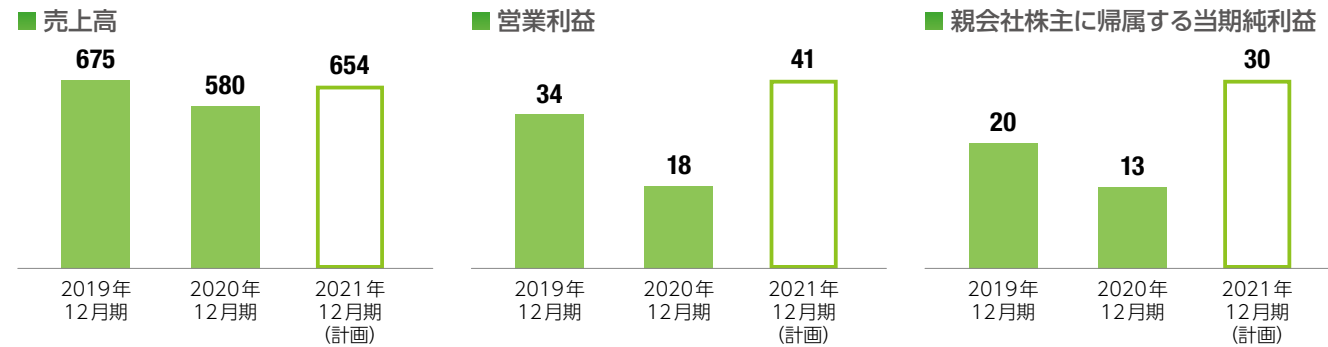


業績・財務ハイライト

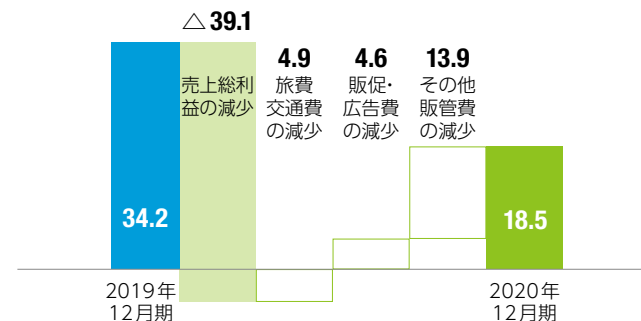
当期の業績について

新型コロナウイルス感染拡大の影響により、企業の設備投資需要が抑制され前期比で減収。出張の取りやめや展示会の中止が相次いだことによる販管費の減少もありましたが、減収に伴う影響が大きく、前期比で減益となりました。地域別では中国が他地域に先駆けて回復基調となり、中国以外の地域でも期末にかけて持ち直しの兆しも見られました。

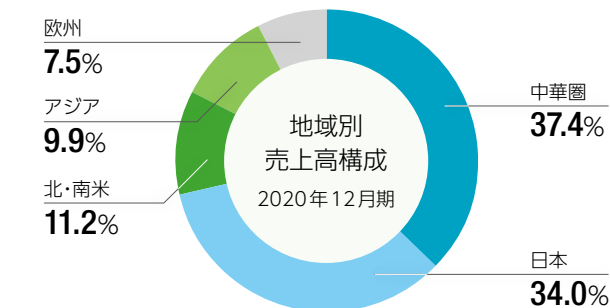
連結損益計算書の概要 (単位:億円)



営業利益変動要因

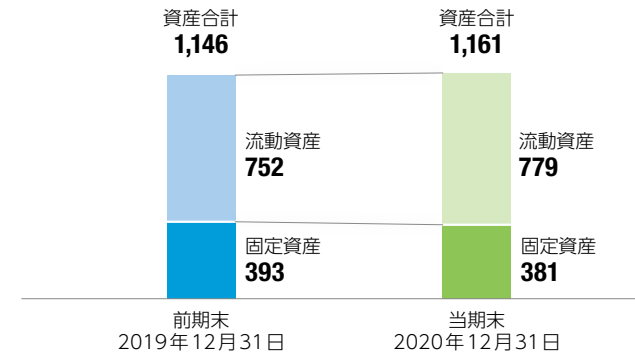


地域別の売上高構成

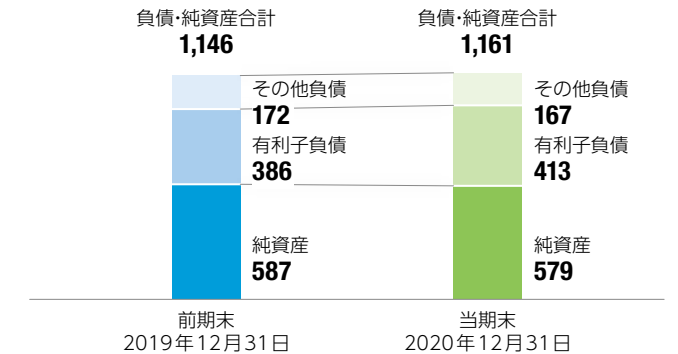


連結貸借対照表の概要 (単位:億円)

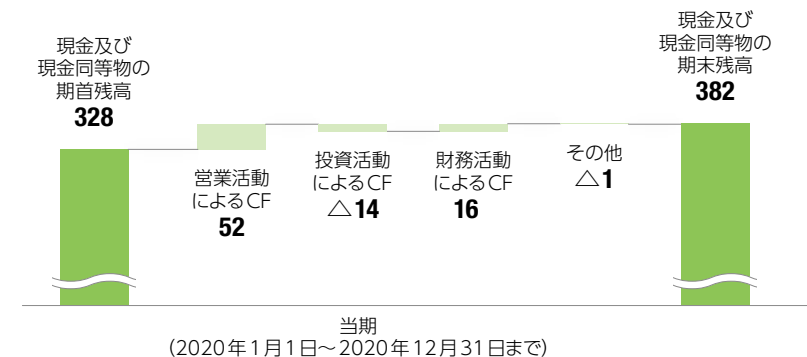
資産の部



負債・純資産の部



連結キャッシュ・フロー(CF)計算書の概要 (単位:億円)



POINT B/S:資産は、現金及び預金が増加し、減価償却累計額、商品及び製品が減少したことなどにより1,161億円(前期末比15億円増加)となりました。

POINT C/F:営業CFは、税金等調整前純利益による増加、たな卸資産の減少等により52億円のプラス。投資CFは、有形固定資産の取得により14億円のマイナス。財務CFは、主に長期借入金により16億円のプラス。現金及び現金同等物の期末残高は382億円(前期末比53億円増)となりました。

IRサイトでさらに詳しく

IRサイトでは、決算短信、決算説明資料など更に詳しい決算情報がご覧になれます
https://www.sodick.co.jp/ir/ir_note.html

ソディックIR

検索

