

業績・財務ハイライト

当期の業績について

中華圏を中心に放電加工機の販売が増加し、
売上高・営業利益共に過去最高を更新。
販売台数増加と生産性向上により利益率が改善。

売上高

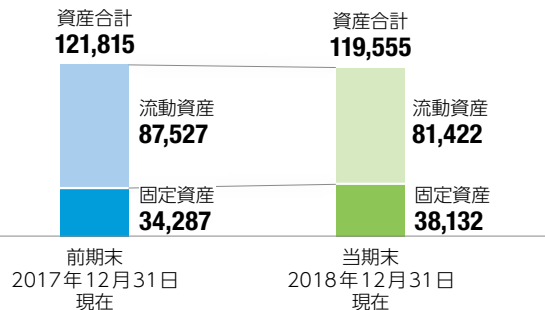
827.16 億 百万円

営業利益

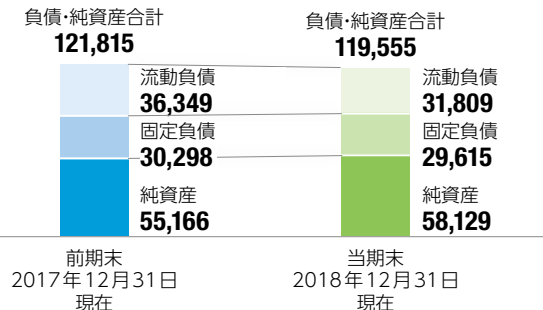
98.88 億 百万円

連結貸借対照表の概要 (単位:百万円)

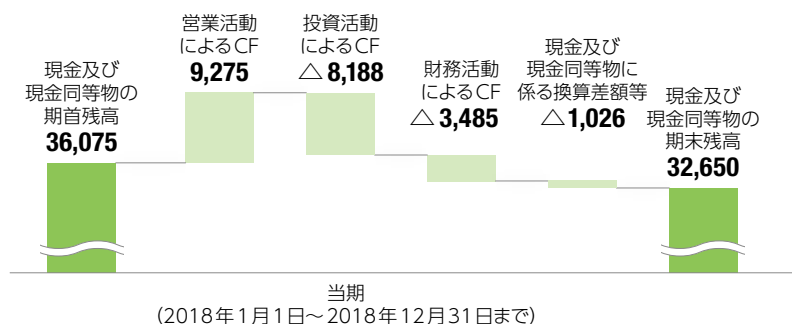
資産の部



負債・純資産の部



連結キャッシュ・フロー(CF)計算書の概要 (単位:百万円)



POINT

B/S: 資産は、現金及び預金、受取手形及び売掛金の減少により前年度末に比べ22億59百万円減少。建物及び構築物の増加などにより一部相殺され、1,195億55百万円となりました。

POINT

C/F: 営業CFは、税金等調整前当期純利益、減価償却費などの増加により、92億75百万円と大幅増。投資CFは、主に有形固定資産の取得による支出で81億88百万円減。財務CFは、長期借入金の返済や配当金の支払などにより34億85百万円減。現金及び現金同等物の期末残高は前期末比で34億25百万円減の326億50百万円となりました。

IRサイトでさらに詳しく

IRサイトでは、決算短信、決算説明資料など更に詳しい決算情報をご覧になれます

https://www.sodick.co.jp/ir/ir_note.html

ソディックIR

検索

