

東証一部 6143

未来を創る

2016年3月期 第2四半期

決算説明会

2015年11月12日

Sodick
株式会社 ソディック

ポイント	3
I. 2016年3月期 2Q決算概要	4
II. 2016年3月期 通期業績見通し	15
(参考資料)	20

■ 2016年3月期 2Q実績

- ✓ 売上高327億5百万円（前年同四半期比+17.3%増）、営業利益31億70百万円（前年同四半期比+120.7%増）と増収増益。
- ✓ 工作機械事業が好調に推移し、業績を牽引。
- ✓ 生産性向上により原価率が低下し、売上総利益率が改善。
- ✓ 上期業績予想に対し、売上高は若干ショートしたものの、利益面では計画を大幅に上回る。

■ 2016年3月期 通期業績見通し

- ✓ 先進国市場（国内、北米、欧州）においては、自動車向け・航空機向けの設備投資需要が底堅いことから引続き好調に推移する見通し。
- ✓ 中国をはじめとする新興国市場においては、中国の成長率鈍化の影響もあり、総じて減速感が見られ先行きに不透明感がある。
- ✓ 新製品の投入など積極的な営業活動を推進し通期計画達成を目指す。
- ✓ 通期業績予想は、中国経済の減速、米国の利上げ観測に伴う新興国市場の低迷等、不確定要素が多いため据え置き。

I . 2016年3月期 2Q決算概要



業績ハイライト

- ✓ 2016年3月期2Qは前年同四半期比+17.3%の増収。
- ✓ 利益面では、生産効率の向上による原価率の低減が寄与し、売上総利益率が改善。
上期業績予想を上回る利益水準を確保。

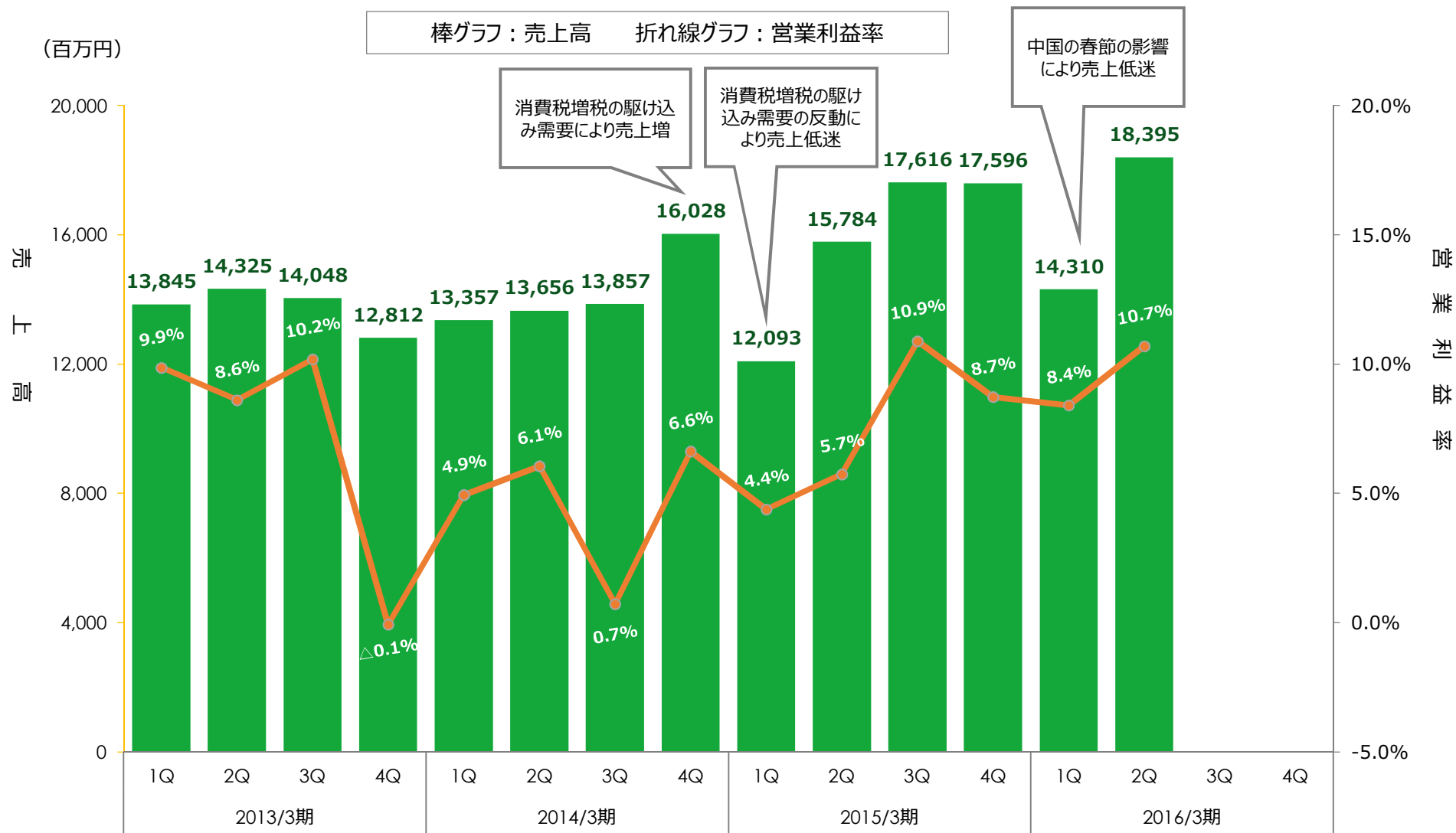
(百万円)

	2015年3月期 2Q		2016年3月期 2Q		前年同期比		2016年3月期 予想
	実績	利益率	実績	利益率	金額	増減率	
売上高	27,878	-	32,705	-	4,827	17.3%	69,000
売上総利益	9,009	32.3%	11,708	35.8%	2,698	29.9%	-
営業利益	1,436	5.2%	3,170	9.7%	1,734	120.7%	5,100
経常利益	1,363	4.9%	3,132	9.6%	1,768	129.7%	4,700
純利益	915	3.3%	2,604	8.0%	1,688	184.5%	3,600
包括利益	1,052		1,941				
期中平均 為替レート	ドル	103.01 円		121.87 円			119.27 円
	ユーロ	138.90 円		135.11 円			133.65 円
	人民元	16.65 円		19.32 円			19.01 円
	バーツ	3.19 円		3.57 円			3.69 円

※参考情報 2016年3月 2Q末 為替レート ドル：119.96円 ユーロ：134.97円 人民元：19.73円 バーツ：3.29円
2015年3月 2Q末 為替レート ドル：109.45円 ユーロ：138.87円 人民元：16.32円 バーツ：3.38円

売上高・営業利益率推移（四半期毎）

- ✓ 2016年3月期2Qは、前年同期比では売上高、営業利益率ともに上回る。
- ✓ 2016年3月期1Q比では、国内および中国向けが好調に推移したことから大幅に増収。



セグメント別業績

(百万円)

		2015年3月期 2Q 実績	2016年3月期 2Q 実績	前年同期比	
				(額)	(率)
売上高	● 工作機械事業	20,533	24,367	3,833	18.7%
	● 産業機械事業	3,858	4,139	280	7.3%
	● 食品機械事業	1,052	1,474	422	40.1%
	● その他事業	2,433	2,724	291	12.0%
		27,878	32,705	4,827	17.3%
セグメント 利益	● 工作機械事業	2,580	3,611	1,031	40.0%
	● 産業機械事業	31	67	36	117.2%
	● 食品機械事業	△ 121	222	343	-
	● その他事業	319	482	162	50.6%
		2,810	4,383	1,572	56.0%
調整額		△ 1,373	△ 1,212	161	-
営業利益 合計		1,436	3,170	1,734	120.7%

工作機械事業

- ✓ 国内は政府の補助金政策等の影響もあり、自動車関連及びスマートフォン関連で好調を維持。
- ✓ 北米・欧州では自動車、航空機、医療機器関連で需要堅調。
- ✓ 中華圏は、スマートフォンや車載コネクタ関連の需要あり。
- ✓ 東南アジアは自動車関連の需要が減速。
- ✓ 売上高、営業利益ともに増収増益

産業機械事業

- ✓ 国内は自動車関連から高精密な車載部品向けの需要あり。
- ✓ 中華圏含むアジアなどでは、価格競争の激化により、計画対比では売上が伸び悩む。

食品機械事業

- ✓ 調理麺の品質向上のための設備投資需要あり。
- ✓ 海外からの需要も増加傾向。

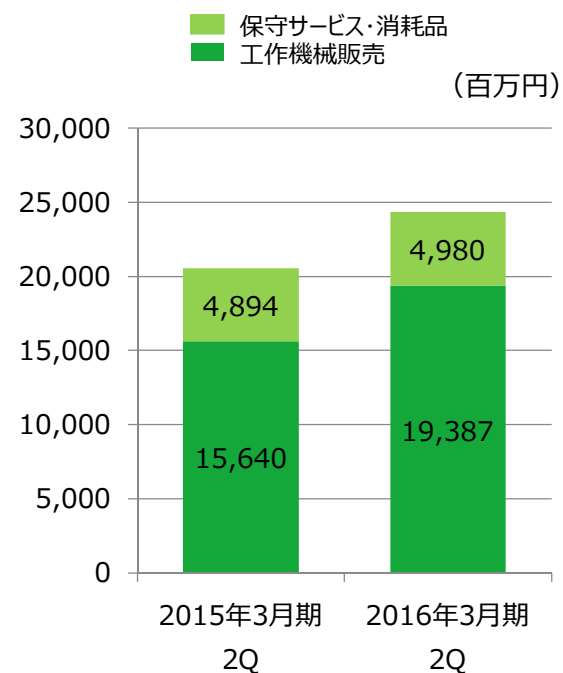
その他事業

- ✓ リニアモータの外販が好調
- ✓ 精密金型・精密成形事業も順調

セグメント別 売上高内訳

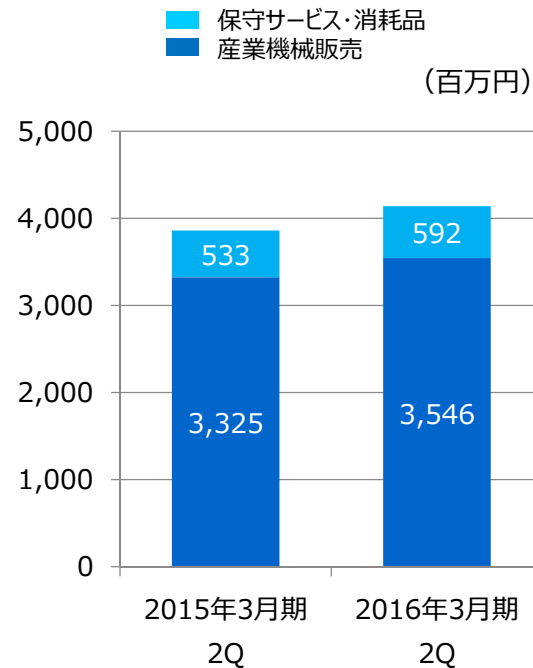
✓ 安定キャッシュを生み出す保守サービス・消耗品の売上高は20%弱を占める。

工作機械事業



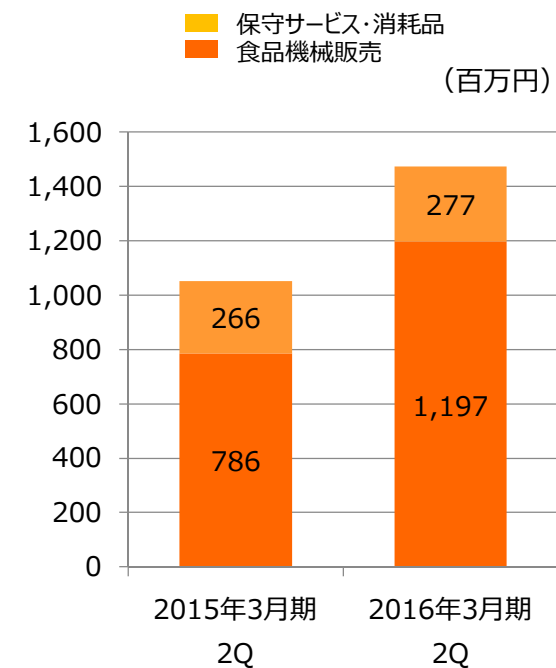
工作機械事業	2015年3月期 2Q	2016年3月期 2Q
工作機械販売	15,640	19,387
保守サービス・消耗品	4,894	4,980
合計	20,533	24,367

産業機械事業



産業機械事業	2015年3月期 2Q	2016年3月期 2Q
射出成形機販売	3,325	3,546
保守サービス・消耗品	533	592
合計	3,858	4,139

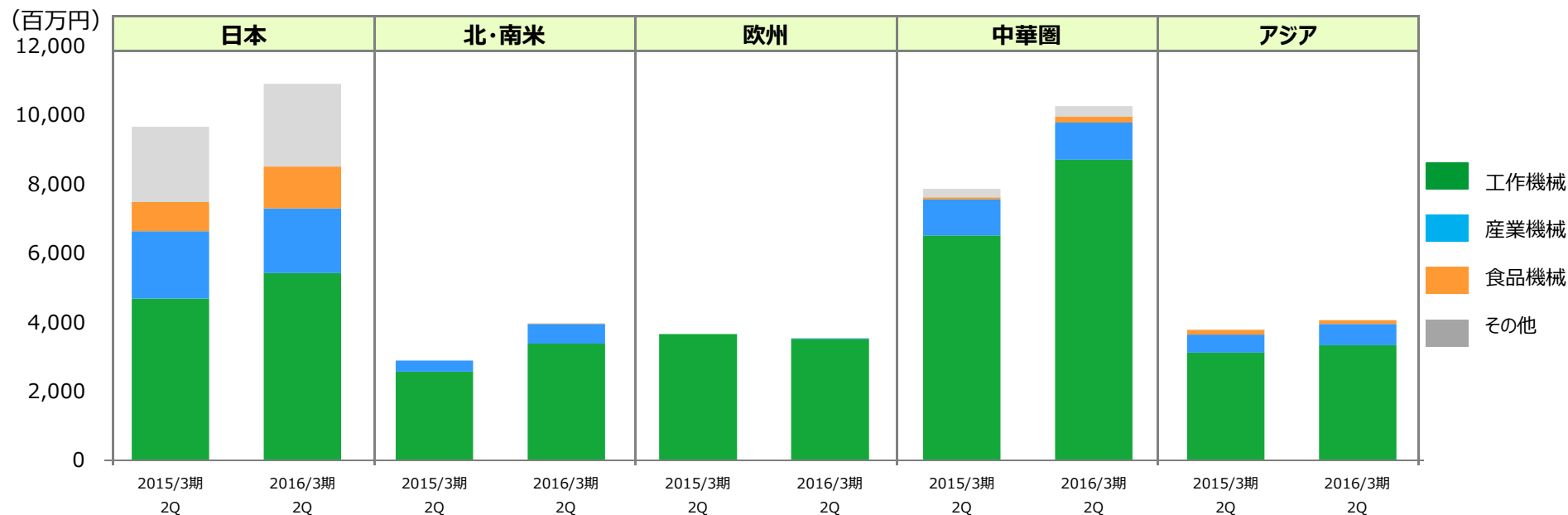
食品機械事業



食品機械事業	2015年3月期 2Q	2016年3月期 2Q
食品機械販売	786	1,197
保守サービス・消耗品	266	277
合計	1,052	1,474

事業別海外売上高比率

✓ グローバルに事業を展開、海外売上高比率は66.7%。



(百万円)

2015年3月期 2Q	日本		北・南米		欧州		中華圏		アジア		計
工作機械	4,689	22.8%	2,564	12.5%	3,655	17.8%	6,514	31.7%	3,110	15.1%	20,533
産業機械	1,946	50.4%	326	8.5%	26	0.7%	1,037	26.9%	522	13.5%	3,858
食品機械	849	80.7%	0	0.0%	0	0.0%	64	6.1%	138	13.1%	1,052
その他	2,183	89.7%	0	0.0%	0	0.0%	242	10.0%	7	0.3%	2,433
地域別 計	9,668	34.7%	2,890	10.4%	3,682	13.2%	7,858	28.2%	3,778	13.6%	27,878

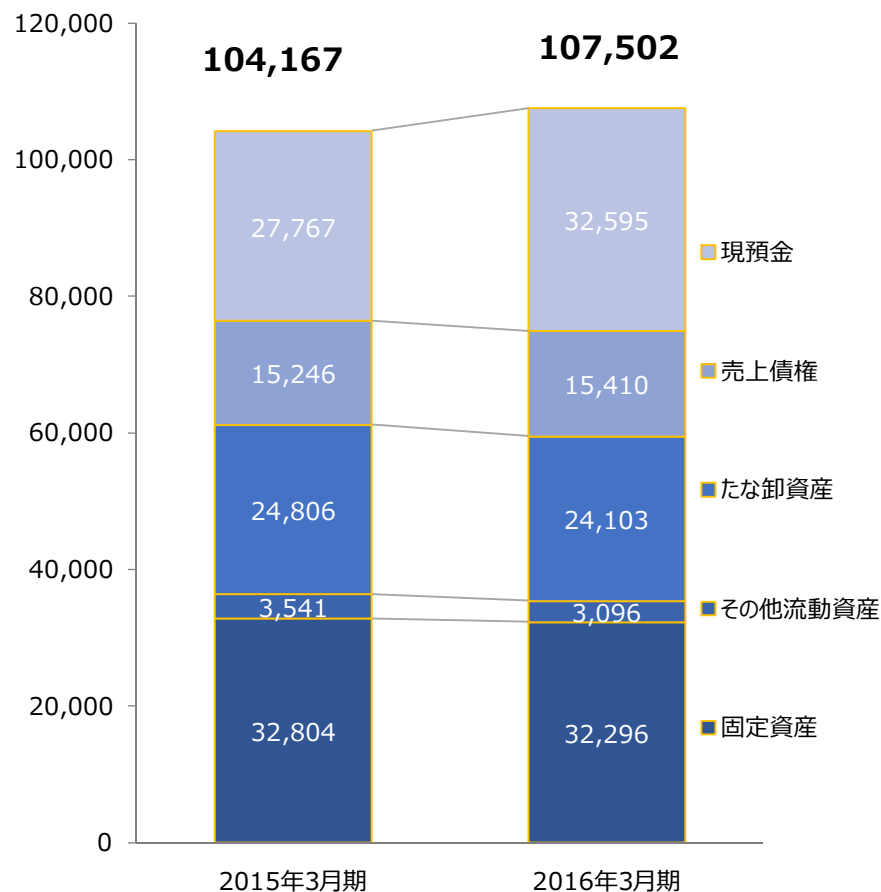
2016年3月期 2Q	日本		北・南米		欧州		中華圏		アジア		計
工作機械	5,422	22.3%	3,379	13.9%	3,520	14.4%	8,708	35.7%	3,335	13.7%	24,367
産業機械	1,873	45.3%	569	13.7%	1	0.0%	1,079	26.1%	615	14.9%	4,139
食品機械	1,213	82.3%	3	0.2%	0	0.0%	158	10.7%	99	6.8%	1,474
その他	2,396	88.0%	0	0.0%	0	0.0%	317	11.6%	11	0.4%	2,724
地域別 計	10,906	33.3%	3,951	12.1%	3,522	10.8%	10,263	31.4%	4,061	12.4%	32,705

貸借対照表

- ✓ 長期運転資金を調達したことにより有利子負債・現預金が増加。流動比率200%以上を維持。
- ✓ ネット有利子負債は61億86百万円（前期末比18億4百万円減少）。

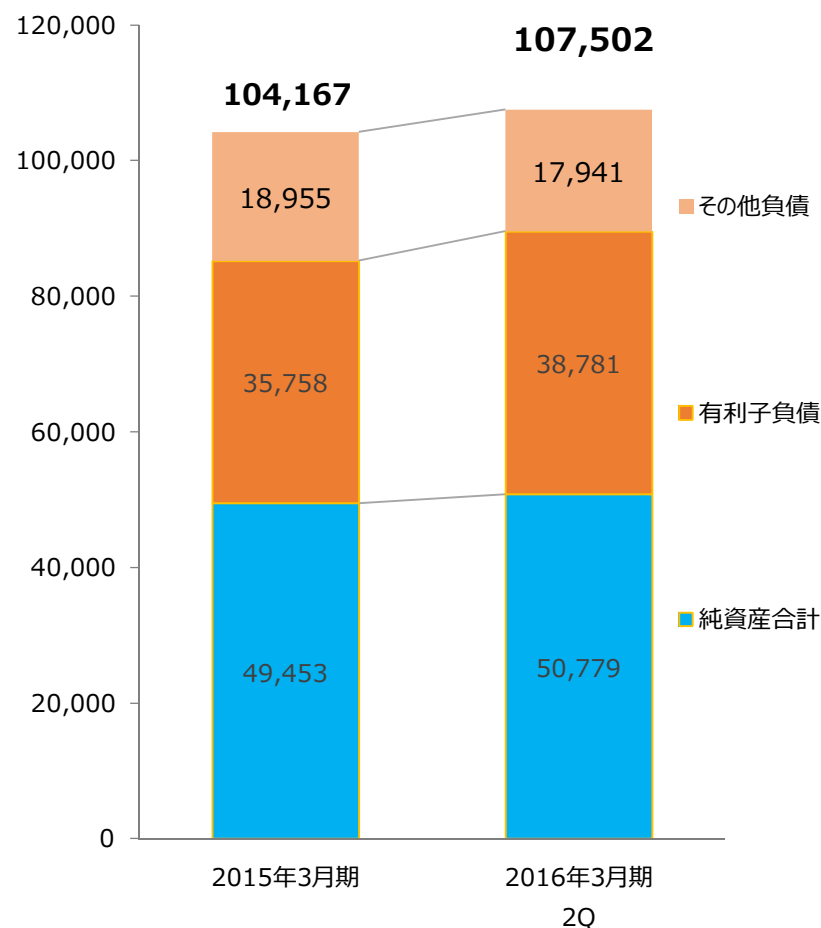
資産

(百万円)



負債・純資産

(百万円)

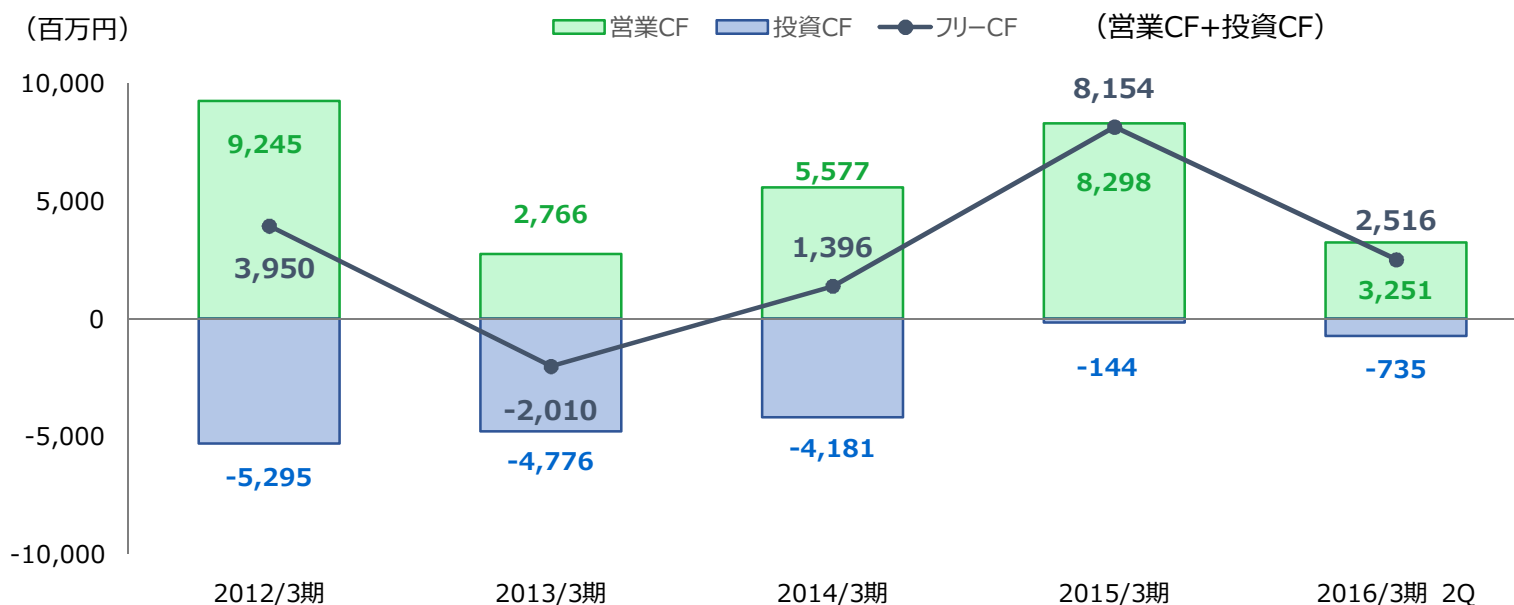


2016年3月 2Q末 為替レート	ドル : 119.96円	ユーロ : 134.97円	人民元 : 19.73円	バーツ : 3.29円
2015年3月 期末 為替レート	ドル : 120.17円	ユーロ : 130.32円	人民元 : 19.35円	バーツ : 3.70円

キャッシュ・フロー

- ✓ 営業活動によるキャッシュ・フローは、3,251百万円のプラス（前年同期比603百万円増）。
 - ✓ 長期運転資金を調達したことにより財務活動によるキャッシュ・フローが増加。
- (百万円)

	2015年3月期 2Q	2015年3月期	2016年3月期 2Q	主な増減要因（前年同期四半期比）
営業活動によるキャッシュ・フロー	2,647	8,298	3,251	税金等調整前四半期当期純利益の増加
投資活動によるキャッシュ・フロー	444	△144	△735	有形・無形固定資産の取得によるもの
財務活動によるキャッシュ・フロー	△1,953	△5,243	2,508	長期運転資金を調達したことにより増加
現金及び現金同等物の期末残高	24,959	27,396	32,229	



1 EMO MILANO 2015 出展

隔年で開催される欧州最大級の工作機械の展示会である「EMO MILANO 2015」に出展いたしました。世界初出展のリニアモータ駆動のワイヤ放電加工機のエントリーモデル「VL600Q」、ヨーロッパ初出展の金属3Dプリンタ「OPM250E」など、5台の最新鋭リニアモータ駆動マシンと関連する製品群を出展致しました。

【EMO MILANO 2015 概要】

開催場所：イタリア ミラノ

開催期間：10/5～10/10

出展機種：VL600Q、OPM250E 等

来場者数：155,362人



2 メカトロテックジャパン 2015 出展

日本最大級の工作機械見本市である「メカトロテックジャパン 2015」に出展いたしました。新製品のリニアモータ駆動ウルトラハイスピードミーリングセンタ「UH650L」や、新製品V-LINE中型高付加価値製品用 射出成形機「TR450EH3」など、5台の最新鋭マシンと関連する製品群を出展致しました。

【メカトロテックジャパン 2015 概要】

開催場所：ポートメッセなごや

開催期間：10/21～10/24

出展機種：OPM250L、UH650L、AP3L、SL600P、TR450EH3 等

来場者数：94,124人



3 2015年「“超”モノづくり部品大賞」 「機械部品賞」受賞

当社の「PCD工具：PCDマイクロツール ナノカッター」が日刊工業新聞社主催の2015年「“超”モノづくり部品大賞」において、「機械部品賞」を受賞いたしました。

「ナノカッター」は超硬、セラミックスを含め、一般鋼材、非鉄金属のナノオーダーの加工面が得られることにより、磨き工程を省くことができ、工具の消耗が少ないので長時間の無人加工を可能とし、生産性の向上につながると評価されました。



4 金属3Dプリンタ「OPM250L」が 2015年度「グッドデザイン賞」受賞 **業界初トリプル受賞**

金属3Dプリンタニアモータ駆動ワンプロセスミーリングセンタ「OPM250L」が、日刊工業新聞社主催の「2014年第57回十大新製品賞」「2015年第45回機械工業デザイン賞日本力(にっぽんぶらんど)賞」に続いて、公益財団法人日本デザイン振興会主催の「2015年度グッドデザイン賞」を受賞しました。



5 V-LINE® 直圧全電動 超小物製品用 射出成形機 「mm03」販売開始

当社はこれまでも、絶対的な安定性と高品質をほこる精密成形を実現してまいりましたが、このたび、さらに超小物成形を可能とする射出成形機、「mm03」を新たに開発いたしました。これにより、ギアやワッシャなどの機械要素部品・機械部品、外内装部品など、これまで以上に広い分野・範囲のメカニカルな超小物部品の成形が可能になります。



6 V-LINE® 中型高付加価値製品用 射出成形機 「TR350EH3/TR450EH3」を販売開始

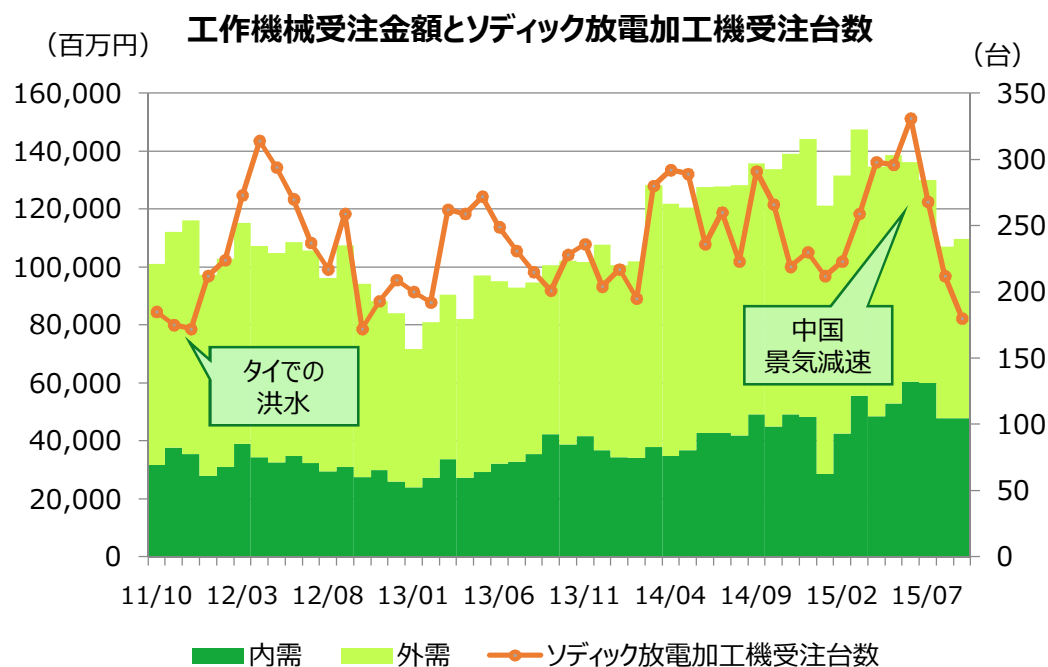
自動車業界では、燃費向上や車両の軽量化を目的として、金属部品からプラスチック部品への置き換えが加速しています。車載用大型レンズや自動車の機構部品のような複雑な肉厚深物の成形に対応するため、「TR350EH3・TR450EH3」を開発いたしました。「TR350EH3・TR450EH3」は従来機に比べ、射出できる容量が大幅に拡大したことにより、さらに幅広い製品アイテムの成形が可能となりました。また、型開き力を向上させたことにより（従来機比6倍）、非常に複雑で肉厚深物の成形品であっても、安定した型開動作が実現できます。



Ⅱ. 2016年3月期 通期業績見通し

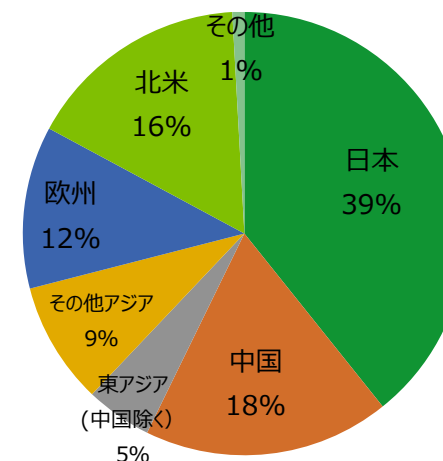


- ✓ 先進国市場（国内、北米、欧州）では、自動車向け・航空機向けの設備投資需要が底堅い。今後も引き続き、好調に推移する見通し。
- ✓ 中国をはじめとする新興国市場では、中国の成長率鈍化の影響もあり、総じて減速感が見られ、先行きに不透明感がある。



出典：日本工作機械工業会

工作機械 地域別受注構成比 (2015年1-9月累計)



出典：日本工作機械工業会

2016年3月期 通期業績予想

- ✓ 中国経済の減速に伴い、足元では新興国市場での需要が低迷するなど、市場動向に不透明感が多いため現時点では通期業績予想については据え置く。
- ✓ 下期には新機種を販売するなど、攻めの営業活動を推進し、通期計画の達成を目指す。

(百万円)

	2015年3月期		2016年3月期 2Q		2016年3月期 通期		前期比		通期予想 達成率
	実績	利益率	実績	利益率	予想	増減率	金額	増減率	
売上高	63,090	-	32,705	-	69,000	-	5,910	9.4%	47.4%
営業利益	4,891	7.8%	3,170	9.7%	5,100	7.4%	209	4.3%	62.2%
経常利益	5,647	9.0%	3,132	9.6%	4,700	6.8%	△ 947	-16.8%	66.6%
当期純利益	3,550	5.6%	2,604	8.0%	3,600	5.2%	50	1.4%	72.3%
包括利益	7,763		1,941						
ROE	7.7%								

期中平均 為替レート	ドル	109.76 円		121.87 円		119.27 円	
	ユーロ	138.69 円		135.11 円		133.65 円	
	人民元	17.14 円		19.32 円		19.01 円	
	バーツ	3.38 円		3.57 円		3.69 円	

セグメント別 通期予想

(百万円)

	2015年 3月期 実績	2016年 3月期 2Q 実績	2016年 3月期 通期 予想	前期比		通期予想 達成率
				(額)	(率)	
売上高	● 工作機械事業	24,367	51,100	4,316	9.2%	47.7%
	● 産業機械事業	4,139	8,740	550	6.7%	47.4%
	● 食品機械事業	1,474	3,420	629	22.6%	43.1%
	● その他事業	2,724	5,740	413	7.8%	47.5%
		32,705	69,000	5,909	9.4%	47.4%
セグメント 利益	● 工作機械事業	3,611	6,100	△ 695	△10.2%	59.2%
	● 産業機械事業	67	140	119	588.9%	48.1%
	● 食品機械事業	222	370	248	203.4%	60.0%
	● その他事業	482	840	384	84.5%	57.4%
		4,383	7,450	56	0.8%	58.8%
調整額	△ 2,501	△ 1,212	△ 2,350	151	-	-
営業利益 合計	4,891	3,170	5,100	208	4.3%	62.2%

工作機械事業

- ✓ 国内の好調な設備投資需要により増収を見込んでいるものの、将来の事業拡大に向けた研究開発費の増加等により営業利益は前期並みの水準となる見通し。

産業機械事業

- ✓ 低価格競争により、射出成形機の海外市場は引続き厳しい状況が続く見通し。売上・利益共に微増を見込む。

食品機械事業

- ✓ 収益改善が進み、利益については大幅に増加する見込み。

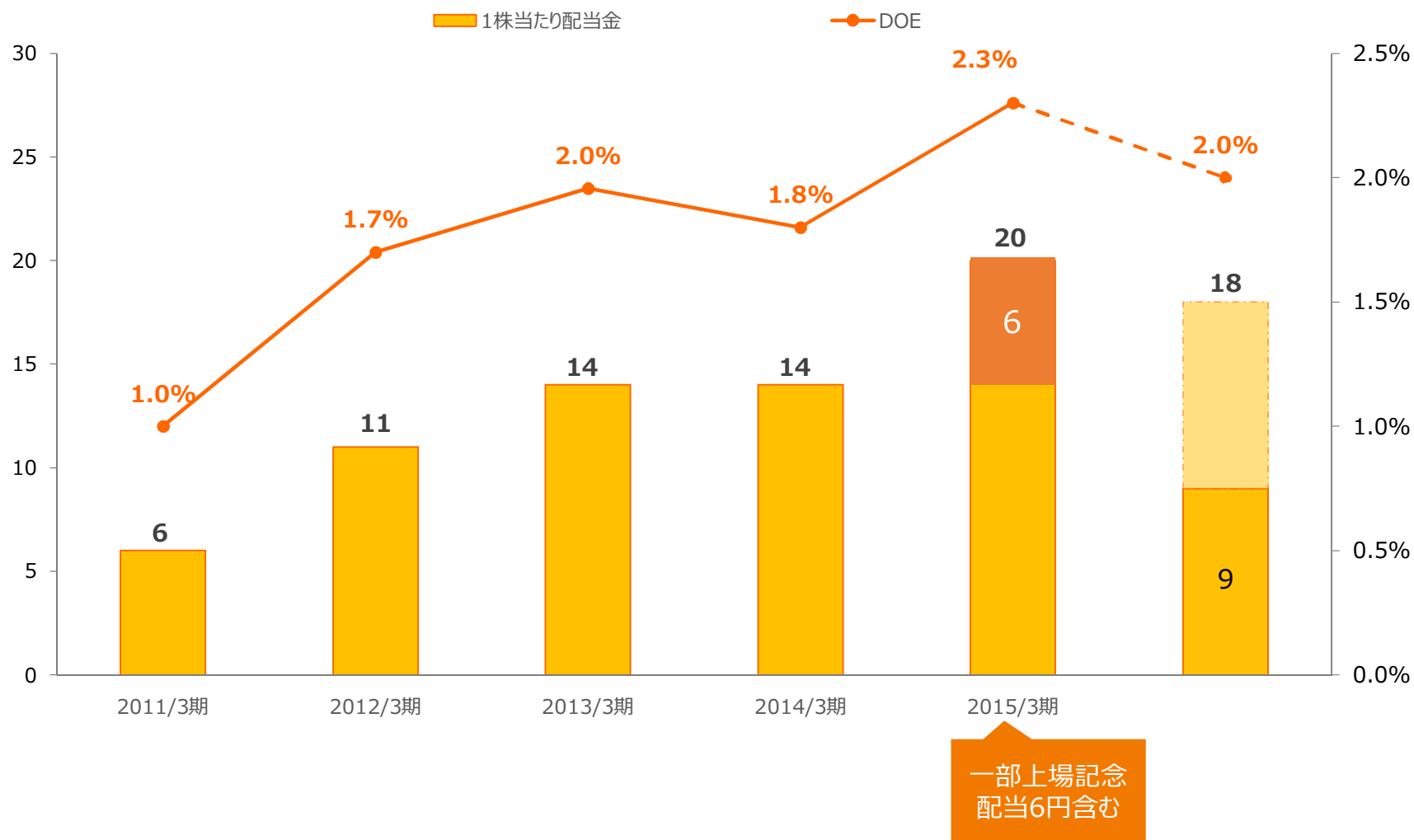
その他事業

- ✓ リニアモータの外販、精密金型・精密成形事業が引続き堅調に推移する見通し。

※2016年3月期セグメント別通期予想について、一部修正しております。

株主還元方針及び配当予想

- ✓ 配当方針として株主資本配当率（DOE）2%以上を目指す。
- ✓ 2016年3月期の中間配当金は9円。年間配当金は、18円の予定（中間9円、期末9円）。



(参考資料)



国内外の主要拠点



本社	生産拠点	開発拠点	販売・サービス拠点
----	------	------	-----------

主な展示会への出展情報

✓ 国内外の展示会へ参加し、積極的な営業活動を展開いたします。

期間	開催地		展示会	概要
7/7～10	ベトナム	ホーチミン	MTA Vietnam (International Precision Engineering, Machine Tools and Metalworking Exhibition & Conference)	
8/5～8	インドネシア	ジャカルタ	MTT Jakarta (International Precision Engineering, Machine Tools and Metalworking Exhibition & Conference)	
8/26～29	フィリピン	マニラ	PhilippineDie&MoldMachineTools	
8/27～29	ベトナム	ハノイ	VietnamManufacturingExpo 2015	
9/28～10/1	カナダ	トロント	CMTS2015 (The Canadian Manufacturing and Technology Show)	
10/5～10	イタリア	ミラノ	EMO MILANO 2015 (欧州国際工作機械見本市)	世界三大工作機械展示会
10/7～10	日本	名古屋	2015名古屋°ラフック工業展	
10/8～10	ベトナム	ホーチミン	METALEX VIETNAM (ベトナム国際工作機械・加工展)	
10/21～24	日本	名古屋	M E C T 2015 (メカトロテックジャパン)	国内最大級 工作機械見本市
11/18～21	中国	東莞	東莞DMP2015 (東莞国際金型・金属加工展覧会)	
11/21～25	タイ	バンコク	Metalex (タイ国際工作機械・加工展)	
12/2～5	インドネシア	ジャカルタ	Machine Tools Indonesia	
2/23～27	ドイツ	デュッセルドルフ	METAV2016 (国際金属加工機械・技術展)	
3/1～4	中国	上海	China Machine Tool Exhibition	
3/10～12	中国	上海	TCT + Personalize Asia 2016	
3/29～4/1	中国	深圳	SIMM2016 (Shenzhen International Machinery Manufacturing Industry Exhibition)	

本資料は、情報提供のみを目的として作成するものであり、当社株式の購入を含め、特定の商品の募集・勧誘・営業等を目的としたものではありません。

本資料で提供している情報は、金融商品取引法、内閣府令、規則並びに東京証券取引所上場規則等で要請され、またはこれらに基づく開示書類ではありません。

本資料には財務状況、経営結果、事業に関する一定の将来予測並びに当社の計画及び目的に関する記述が含まれます。このような将来に関する記述には、既知または未知のリスク、不確実性、その他実際の結果または当社の業績が、明示的または黙示的に記述された将来予測と大きく異なるものとなる要因が内在することにご留意ください。これらの将来予測は、当社の現在と将来の経営戦略及び将来において当社の事業を取り巻く政治的、経済的環境に関するさまざまな前提に基づいて行われています。

本資料で提供している情報に関しては、万全を期しておりますが、その情報の正確性、確実性、妥当性及び公正性を保証するものではありません。また予告なしに内容が変更または廃止される場合がありますので、予めご了承ください。

<本資料に関するお問い合わせ先>

株式会社ソディック 経営管理部

〒224-8522 神奈川県横浜市都筑区仲町台三丁目12番1号

TEL : 045-942-3111 FAX : 045-943-5835