

東証一部 6143

未来を創る



2016年3月期 第1四半期
決算説明資料

2015年8月7日

Sodick
株式会社 ソディック

ポイント	3
I. 2016年3月期 1Q決算概要	4
II. 2016年3月期 通期業績予想	12
(参考資料)	15

■ 2016年3月期 1Q実績

- ✓ 売上高は前年同四半期比 + 18.3%増加。
(前年同期は消費税増税の駆け込み需要の反動の影響等により売上低迷)
- ✓ 生産性向上により原価率が改善し、売上総利益率が向上。
- ✓ 経常利益は為替の円安進行による為替差益を約 1 億3千万円計上したことにより増益。
- ✓ 当期純利益は税効果会計の適用額の見直しにより、法人税等調整額を約 ▲4億円計上したことにより増益。

■ 2016年3月期 通期見通し

- ✓ 国内、海外ともに、概ね好調なマーケット環境により、企業の設備投資増、需要増加の見通し。
- ✓ 売上高は690億円へ、前期比 + 9.4%の増収を見込む。
- ✓ 一方、将来の事業拡大に向けた研究開発費の増加等により、営業利益は前期比微増の4.3%増。
- ✓ 当期純利益は、税効果会計の適用額の見直しにより、当初計画値より4億円上方修正。

I. 2016年3月期 1Q決算概要



業績ハイライト

- ✓ 2016年3月期1Qは前年同四半期比+18.3%の増収。
- ✓ 利益面では、生産効率の向上による原価率の低減が寄与し、売上総利益率が改善。
- ✓ 当期純利益は、税効果会計の適用額の見直しにより、法人税等調整額を約▲4億円計上し増益。

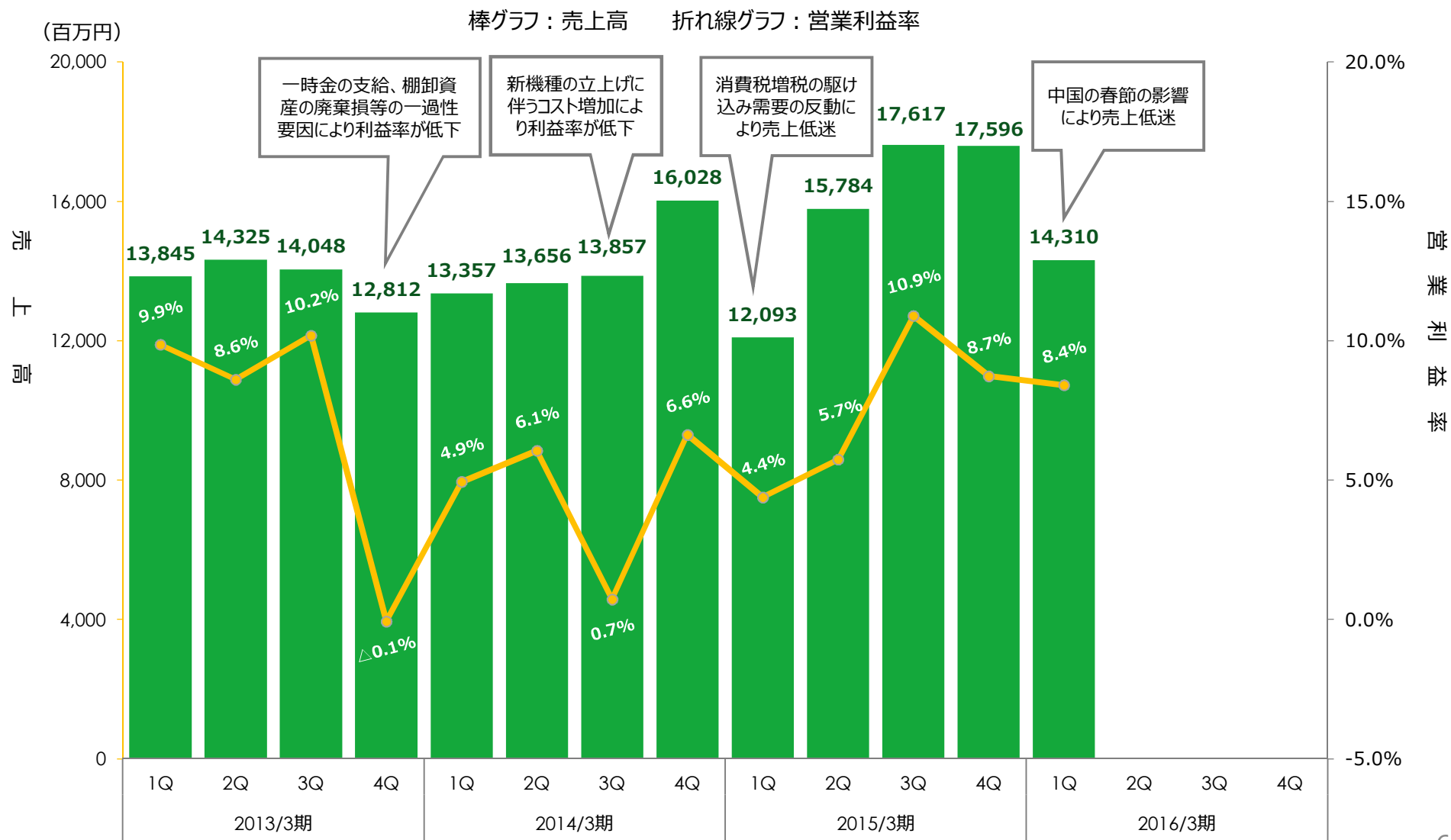
(百万円)

	2015年3月期 1Q		2016年3月期 1Q		前年同期比		2016年3月期 予想
	実績	利益率	実績	利益率	金額	増減率	
売上高	12,093	-	14,310	-	2,216	18.3%	69,000
売上総利益	4,202	34.7%	5,446	38.1%	1,244	29.6%	-
営業利益	530	4.4%	1,203	8.4%	673	127.0%	5,100
経常利益	223	1.9%	1,347	9.4%	1,123	502.1%	4,700
純利益	168	1.4%	1,497	10.5%	1,329	790.0%	3,600
包括利益	△538		1,738				
期中平均 為替レート	ドル ユーロ 人民元 バーツ	102.17 円 140.07 円 16.90 円 3.15 円		121.43 円 134.21 円 19.08 円 3.66 円			119.27 円 133.65 円 19.01 円 3.69 円

※参考情報 2016年3月 1Q末 為替レート ドル：122.45円 ユーロ：137.23円 人民元：19.36円 バーツ：3.62円
2015年3月 1Q末 為替レート ドル：101.36円 ユーロ：138.31円 人民元：16.59円 バーツ：3.12円

売上高・営業利益率推移（四半期毎）

- ✓ 2016年3月期1Qは、前年同期比では売上高、営業利益率ともに上回る。
- ✓ 2015年3月期4Q比では、当期1Qは中国の春節の影響等により売上高は減少。



セグメント別業績

(百万円)

		2015年3月期 1Q 実績	2016年3月期 1Q 実績	前年同期比	
				(額)	(率)
売上高	● 工作機械事業	9,038	10,376	1,337	14.8%
	● 産業機械事業	1,634	2,040	406	24.8%
	● 食品機械事業	440	617	177	40.3%
	● その他事業	980	1,275	295	30.1%
		12,093	14,310	2,216	18.3%
セグメント 利益	● 工作機械事業	1,279	1,526	246	19.3%
	● 産業機械事業	17	61	44	259.1%
	● 食品機械事業	△ 55	61	116	-
	● その他事業	42	245	202	470.8%
		1,283	1,893	610	47.5%
調整額		△ 753	△ 690	63	-
営業利益 合計		530	1,203	673	127.0%

工作機械事業

- ✓ 国内は政府による補助金等の影響もあり、自動車関連及びスマートフォン関連で好調を維持。
- ✓ 海外は自動車、航空機、医療機器、スマートフォン関連の需要堅調。
- ✓ 東南アジアは自動車関連需要振るわず弱含み。
- ✓ 売上高・営業利益ともに増収・増益

産業機械事業

- ✓ 国内は自動車、スマートフォン関連の需要が堅調
- ✓ 中華圏含むアジアなどで価格競争の激化により売上高は軟調

食品機械事業

- ✓ 麺の品質向上のための設備投資需要あり。
- ✓ 利益率の高い大口案件を計上したことにより利益率が改善。

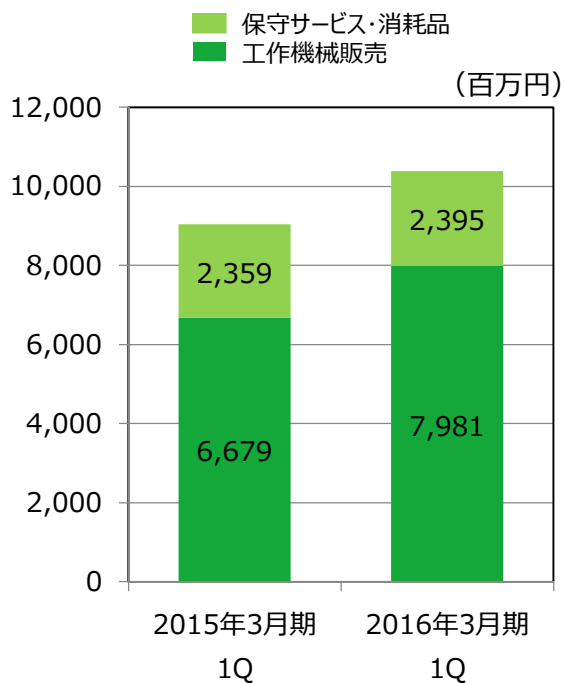
その他事業

- ✓ セラミックスの外販が好調
- ✓ 精密金型・精密成形事業も順調

セグメント別 売上高内訳

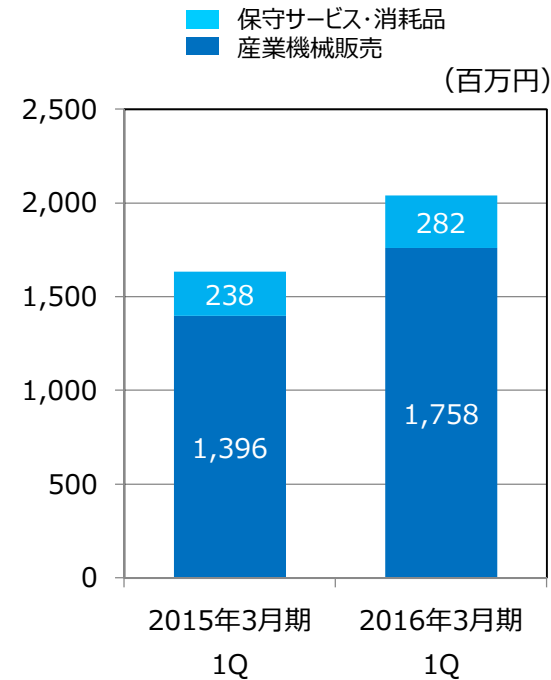


工作機械事業



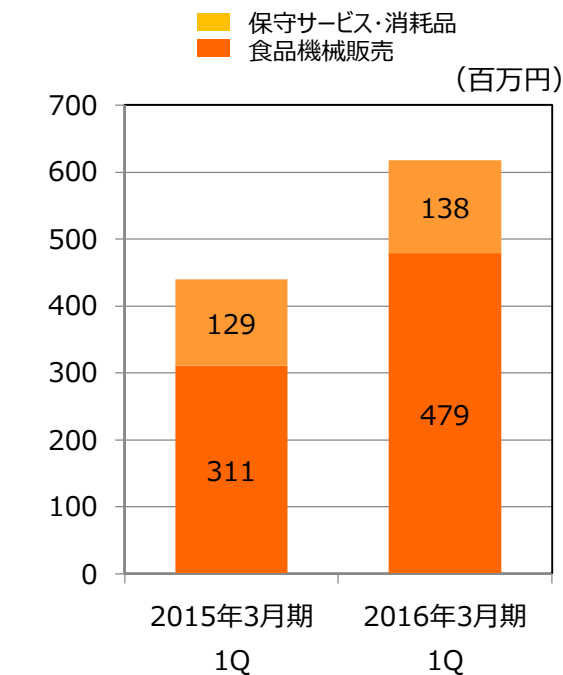
工作機械事業	2015年3月期 1Q	2016年3月期 1Q
工作機械販売	6,679	7,981
保守サービス・消耗品	2,359	2,395
合計	9,038	10,376

産業機械事業



産業機械事業	2015年3月期 1Q	2016年3月期 1Q
射出成形機販売	1,396	1,758
保守サービス・消耗品	238	282
合計	1,634	2,040

食品機械事業

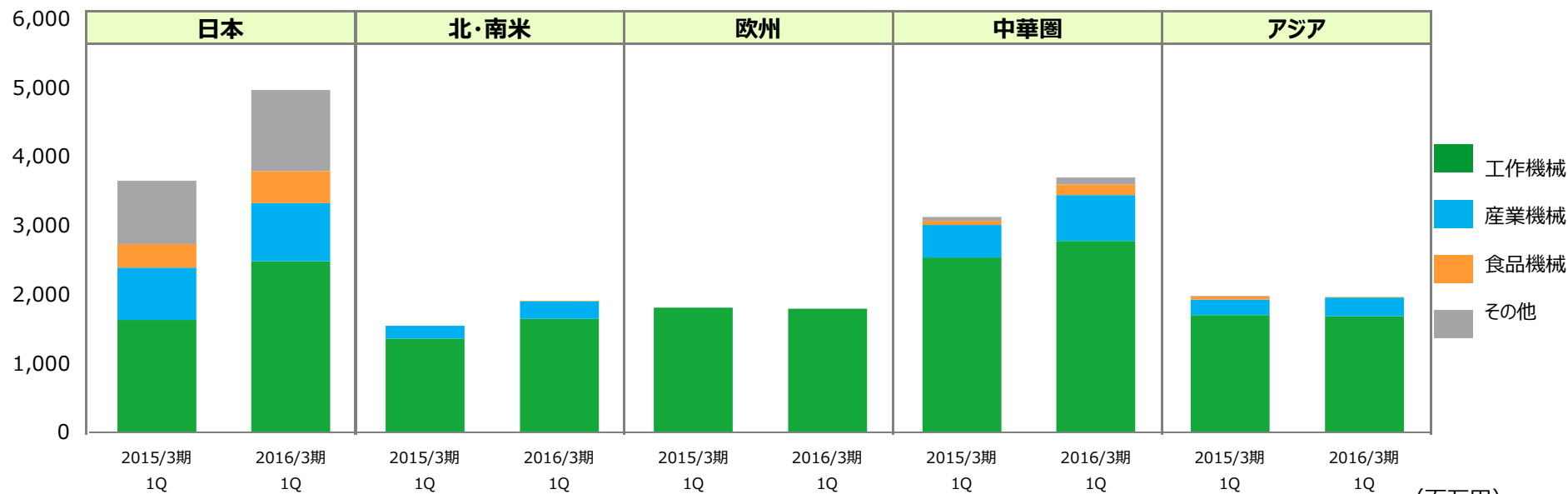


食品機械事業	2015年3月期 1Q	2016年3月期 1Q
食品機械販売	311	479
保守サービス・消耗品	129	138
合計	440	617

事業別海外売上高比率

✓ グローバルに事業を展開、海外売上高比率は65.3%。

(百万円)



(百万円)

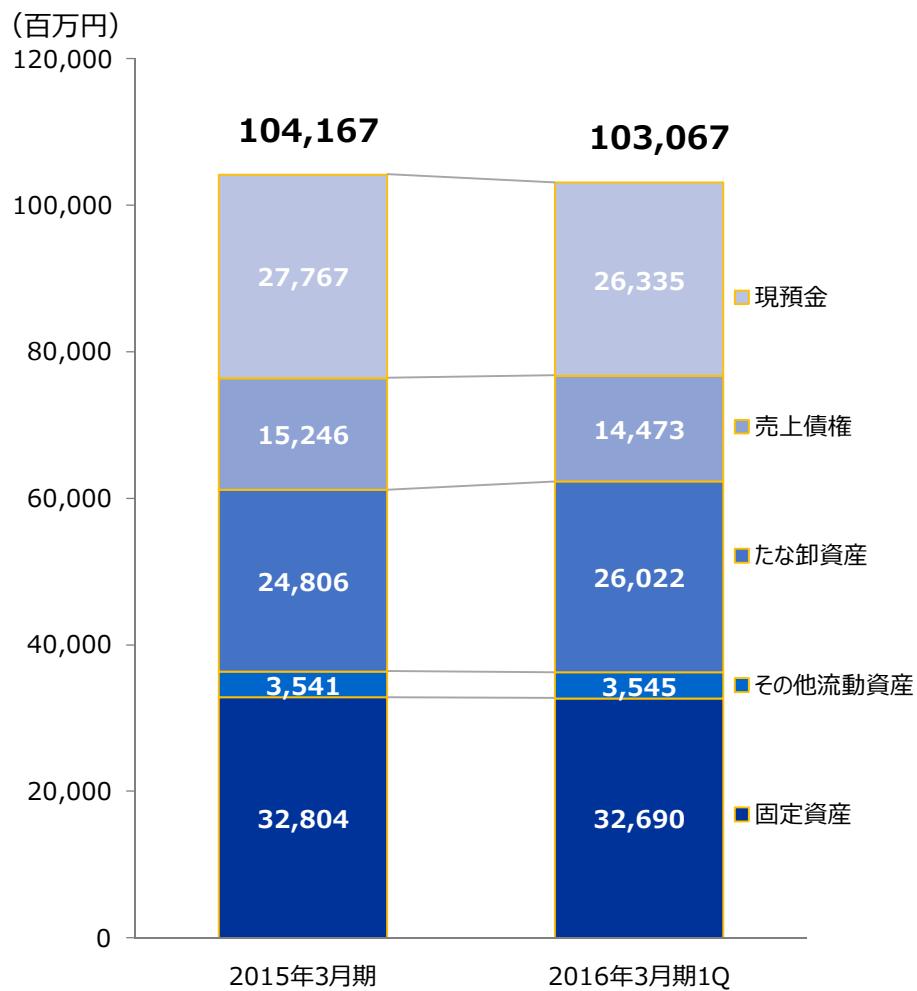
2015年3月期 1Q	日本		北・南米		欧州		中華圏		アジア		計
工作機械	1,633	18.1%	1,357	15.0%	1,807	20.0%	2,538	28.1%	1,702	18.8%	9,038
産業機械	754	46.2%	188	11.5%	0	0.0%	467	28.6%	224	13.7%	1,634
食品機械	338	76.8%	0	0.0%	0	0.0%	61	13.9%	40	9.3%	440
その他	922	94.2%	0	0.0%	0	0.0%	56	5.8%	0	0.1%	980
地域別計	3,649	30.2%	1,545	12.8%	1,807	14.9%	3,123	25.8%	1,968	16.3%	12,093

2016年3月期 1Q	日本		北・南米		欧州		中華圏		アジア		計
工作機械	2,477	23.9%	1,648	15.9%	1,793	17.3%	2,774	26.7%	1,682	16.2%	10,376
産業機械	849	41.6%	255	12.5%	0	0.0%	663	32.5%	272	13.4%	2,040
食品機械	459	74.3%	3	0.5%	0	0.0%	154	25.0%	0	0.1%	617
その他	1,173	92.0%	0	0.0%	0	0.0%	102	8.0%	0	0.0%	1,275
地域別計	4,959	34.7%	1,907	13.3%	1,793	12.5%	3,693	25.8%	1,956	13.7%	14,310

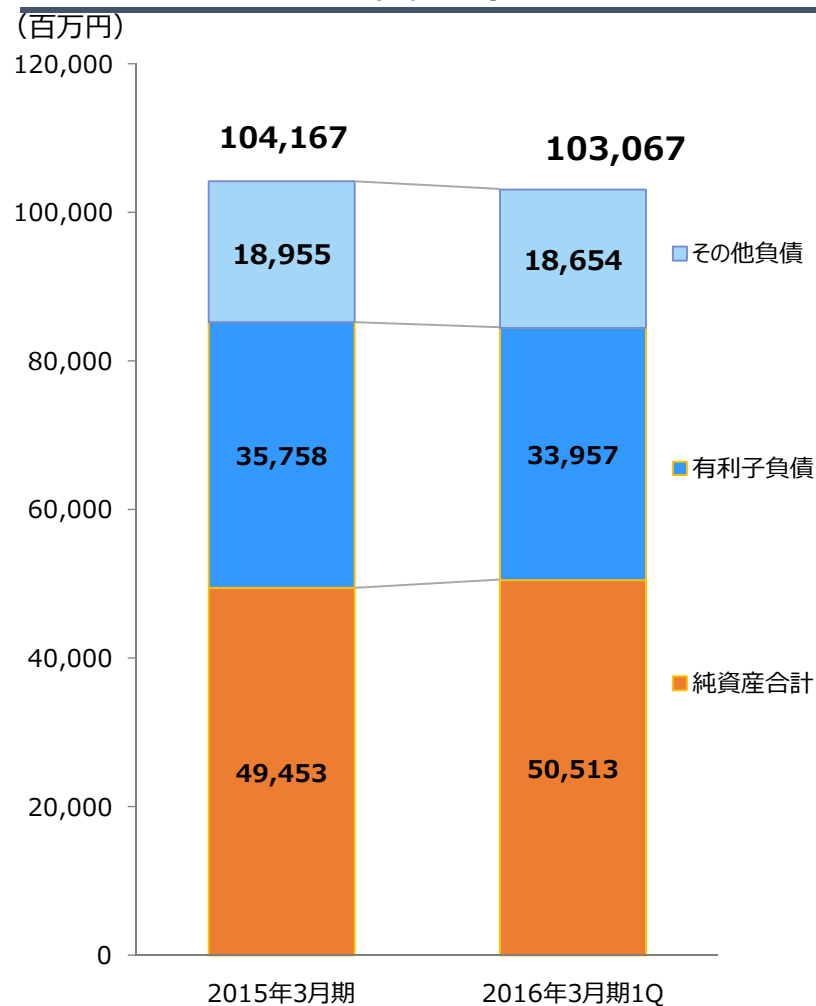
貸借対照表



資産



負債・純資産



2016年3月 1Q末 為替レート ドル : 122.45円 ユーロ : 137.23円 人民元 : 19.36円 バーツ : 3.62円
 2015年3月 期末 為替レート ドル : 120.17円 ユーロ : 130.32円 人民元 : 19.35円 バーツ : 3.70円

1 CMIT 2015 出展

隔年で開催される中国最大級の工作機械の展示会に出展致しました。CMITはドイツのEMO、アメリカのIMTS、日本のJIMTOFとあわせて世界4大ショーと称されています。

【CMIT 2015 概要】

開催場所：中国 北京

開催期間：4/20～4/25

出展機種：AG40L、AP250L、SLN400G、GL100A、S50L等

来場者数：315,485人



2 2015年「第45回機械工業デザイン賞 日本力（にっぽんぶらんど）賞」受賞

金属3Dプリンタ「OPM250L」が日刊工業新聞社主催の2014年「第57回十大新製品賞 本賞」に続いて、同社主催の2015年「第45回機械工業デザイン賞 日本力賞」を受賞いたしました。



3 フィリピン現地法人設立

フィリピンでは電子部品、OA機器産業をはじめとする輸出企業の増加により市場が拡大しています。当社は既存顧客へのサービス対応の向上、また従来よりお取引のある代理店・販売店との関係も一層強化するため、現地法人を設立致しました。詳細は8/6付プレスリリースをご参照下さい。



Ⅱ. 2016年3月期 通期業績予想



2016年3月期 通期業績予想

- ✓ 2016年3月期の業績予想は、売上高 690億円（前期比+9.4%）を見込む。
- ✓ 営業利益については、将来の事業拡大に向けた研究開発費の増加等により、微増を見込む。
- ✓ 税効果会計による法人税等調整額を約▲4億円計上したことにより、
当期純利益は2015年5月14日に公表した業績予想から上方修正。（※1）

（百万円）

	2015年3月期		2016年3月期		前期比	
	実績	利益率	予想	利益率	金額	増減率
売上高	63,090	-	69,000	-	5,910	9.4%
営業利益	4,891	7.8%	5,100	7.4%	209	4.3%
経常利益	5,647	9.0%	4,700	6.8%	△947	△16.8%
当期純利益	3,550	5.6%	3,600	5.2%	50	1.4%
包括利益	7,763					
ROE	7.7%					
期中平均 為替レート	ドル ユーロ 人民元 バーツ	109.76円 138.69円 17.14円 3.38円		119.27円 133.65円 19.01円 3.69円		

<参考> 2015年3月期実績には、営業外収益として為替差益963百万円を計上いたしました。

なお、2016年3月期の通期業績予想には、営業外における為替差損益は盛り込んでおりません。

（※1）詳細につきましては、平成27年8月7日公表の「業績予想に関するお知らせ」をご参照下さい。

セグメント別 通期予想

(百万円)

		2015年3月期	2016年3月期	前年同期比	
		実績	予想	(額)	(率)
売上高	● 工作機械事業	46,783	49,230	2,446	5.2%
	● 産業機械事業	8,189	10,600	2,410	29.4%
	● 食品機械事業	2,790	3,600	809	29.0%
	● その他事業	5,326	5,570	243	4.6%
		63,090	69,000	5,909	9.4%
セグメント利益	● 工作機械事業	6,795	6,070	△ 725	△10.7%
	● 産業機械事業	20	700	679	3344.6%
	● 食品機械事業	121	220	98	80.4%
	● その他事業	455	410	△ 45	△9.9%
		7,393	7,400	6	0.1%
調整額		△ 2,501	△ 2,300	201	-
営業利益 合計		4,891	5,100	208	4.3%

工作機械事業

- ✓ 国内の好調な設備投資需要、金属3Dプリンタ事業の立ち上がり等により増収を見込んでいるものの、将来の事業拡大に向けた研究開発費の増加等により営業利益は減少を見込む。

産業機械事業

- ✓ 射出成形機の海外向けの販売増加により、増収増益を見込む。

食品機械事業

- ✓ 2015年3月期に期ズレした大口案件が計上されることから増収増益を見込む。

その他事業

- ✓ 要素技術関連の研究開発費の増加等により営業利益は減少を見込む。

(参考資料)



国内外の主要拠点



- 本社
- 生産拠点
- 開発拠点
- 販売・サービス拠点

主な展示会への出展情報

国内外の展示会へ参加し、積極的な営業活動を展開いたします。

期間	開催地		展示会	概要
5/12～14	米国	マサチューセッツ	EASTEC (Eastern States Exposition)	
5/18～23	ブラジル	サンパウロ	FEIMAFE 2015 (工作機械・総合生産システム国際見本市)	
5/20～23	中国	東莞	CHINAPLAS (中国国際プラスチック・ゴム工業見本市)	アジアNo.1、世界No.2のプラスチック関係の展示会
5/20～23	マレーシア	クアラルンプール	Metaltech2015	
5/25～28	中国	上海	DMC (Die & Mould China)	
6/9～12	日本	東京	F O O M A (国際食品工業展)	
6/10～13	インドネシア	スラバヤ	MachineTools&manufacturing Indonesia-Surabaya	
6/24～27	タイ	バンコク	InterMoldThailand	
7/7～10	ベトナム	ホーチミン	MTA Vietnam (International Precision Engineering, Machine Tools and Metalworking Exhibition & Conference)	
8/5～8	インドネシア	ジャカルタ	MTT Jakarta (International Precision Engineering, Machine Tools and Metalworking Exhibition & Conference)	
8/26～29	フィリピン	マニラ	PhilippineDie&MoldMachineTools	
8/27～29	ベトナム	ハノイ	VietnamManufacturingExpo 2015	
9/28～10/1	カナダ	トロント	CMTS2015 (The Canadian Manufacturing and Technology Show)	
10/5～10	イタリア	ミラノ	EMO (欧州国際工作機械見本市)	世界三大工作機械展示会
10/7～10	日本	名古屋	名古屋プラスチック展	
10/8～10	ベトナム	ホーチミン	METALEX VIETNAM (ベトナム国際工作機械・加工展)	
10/21～24	日本	名古屋	M E C T (メカトロテックジャパン)	
11/18～21	中国	東莞	東莞DMP2014 (東莞国際金型・金属加工展覧会)	
11/21～25	タイ	バンコク	Metalex (タイ国際工作機械・加工展)	
12/2～5	インドネシア	ジャカルタ	Machine Tools Indonesia	

本資料は、情報提供のみを目的として作成するものであり、当社株式の購入を含め、特定の商品の募集・勧誘・営業等を目的としたものではありません。

本資料で提供している情報は、金融商品取引法、内閣府令、規則並びに東京証券取引所上場規則等で要請され、またはこれらに基づく開示書類ではありません。

本資料には財務状況、経営結果、事業に関する一定の将来予測並びに当社の計画及び目的に関する記述が含まれます。このような将来に関する記述には、既知または未知のリスク、不確実性、その他実際の結果または当社の業績が、明示的または黙示的に記述された将来予測と大きく異なるものとなる要因が内在することにご留意ください。これらの将来予測は、当社の現在と将来の経営戦略及び将来において当社の事業を取り巻く政治的、経済的環境に関するさまざまな前提に基づいて行われています。

本資料で提供している情報に関しては、万全を期しておりますが、その情報の正確性、確実性、妥当性及び公正性を保証するものではありません。また予告なしに内容が変更または廃止される場合がありますので、予めご了承ください。

<本資料に関するお問い合わせ先>

株式会社ソディック 経営管理部

〒224-8522 神奈川県横浜市都筑区仲町台三丁目12番1号

TEL : 045-942-3111 FAX : 045-943-5835