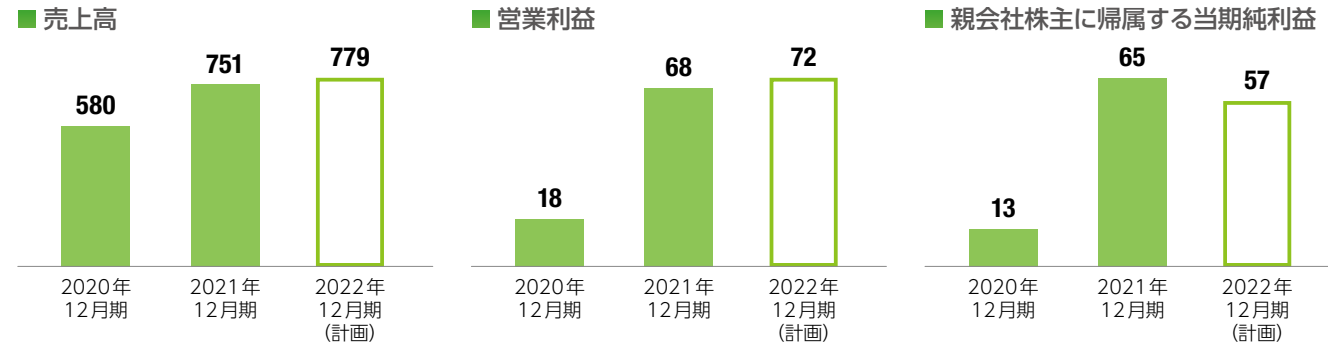


# 業績・財務ハイライト

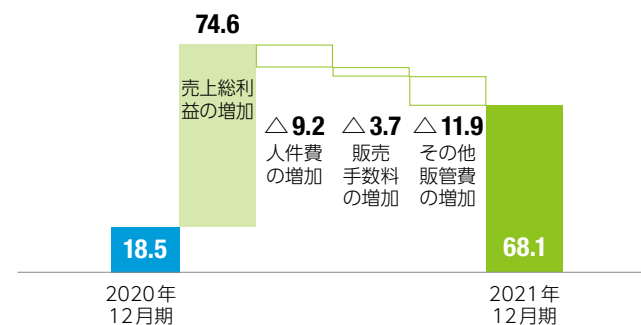
## 当期の業績について

中華圏での放電加工機の販売増加が全体を牽引したこと、日本、欧米、アジアでも売上が回復したことにより、通期予想を上回り前期比増収となりました。営業利益は、生産台数の増加に伴い、工場での収益性が改善したことにより、大幅増益となりました。

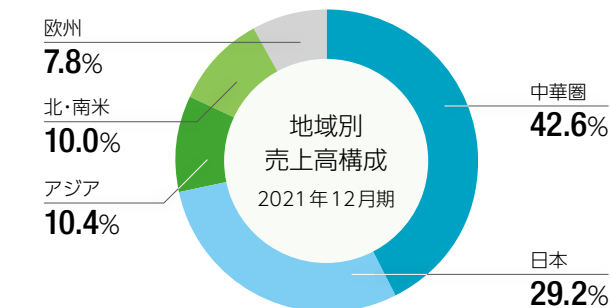
## 連結損益計算書の概要 (単位:億円)



## 営業利益変動要因

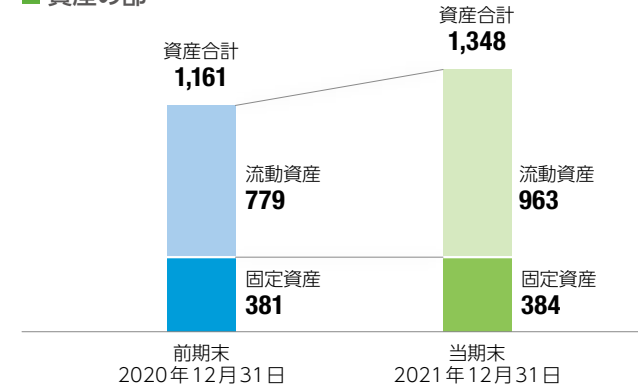


## 地域別の売上高構成

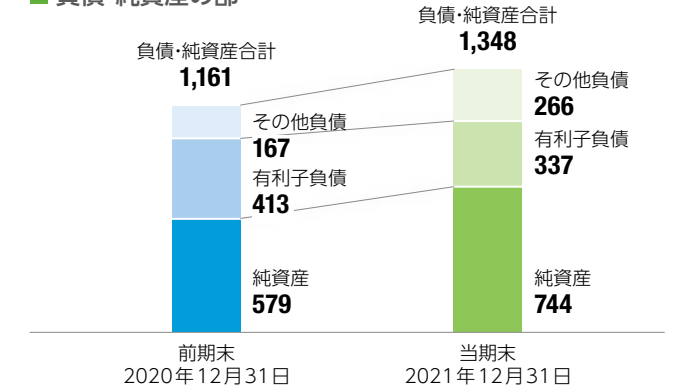


## 連結貸借対照表の概要 (単位:億円)

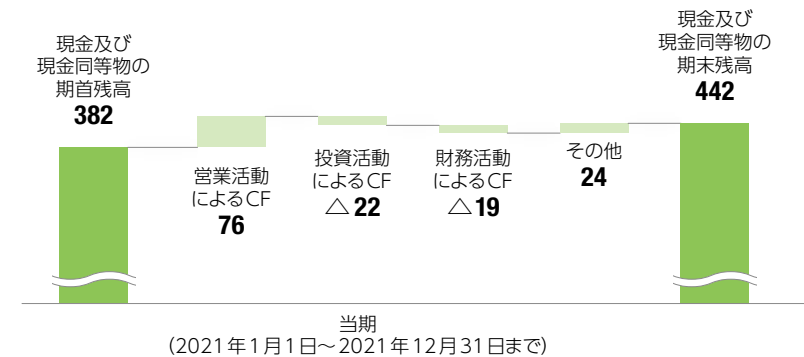
### 資産の部



### 負債・純資産の部



## 連結キャッシュ・フロー(CF)計算書の概要 (単位:億円)



**POINT** B/S: 資産は、現金及び預金、受取手形及び売掛金、原材料及び貯蔵品、仕掛品の増加などにより1,348億66百万円(前期末比187億49百万円増加)となりました。

**POINT** C/F: 営業CFは、主に税金等調整前当期純利益と仕入債務の増加により76億42百万円のプラス。投資CFは、有形固定資産の取得により22億3百万円のマイナス。財務CFは、主に長期借入金の返済と配当金の支払いにより19億32百万円のマイナス。現金及び現金同等物の期末残高は442億29百万円(前期末比59億73百万円増加)となりました。

IRサイトでさらに詳しく

IRサイトでは、決算短信、決算説明資料など更に詳しい決算情報をご覧になれます  
[https://www.sodick.co.jp/ir/ir\\_note.html](https://www.sodick.co.jp/ir/ir_note.html)

ソディックIR 検索

