

業績・財務ハイライト

当期の業績について

米中貿易摩擦の長期化等の影響により、
主要市場の中国を中心に放電加工機の販売台数が減少。
売上高、営業利益ともに前期を下回る結果となりました。

売上高

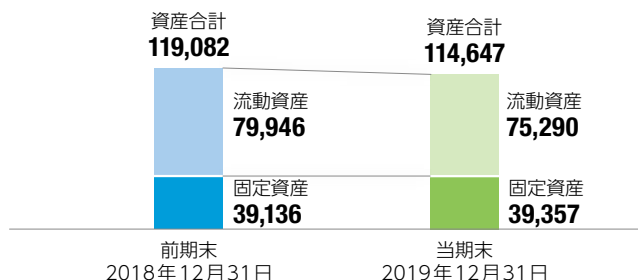
675億91百万円

営業利益

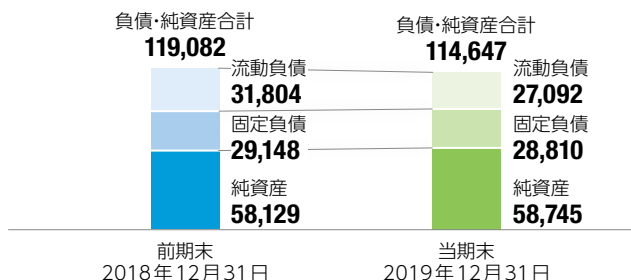
34億22百万円

連結貸借対照表の概要 (単位:百万円)

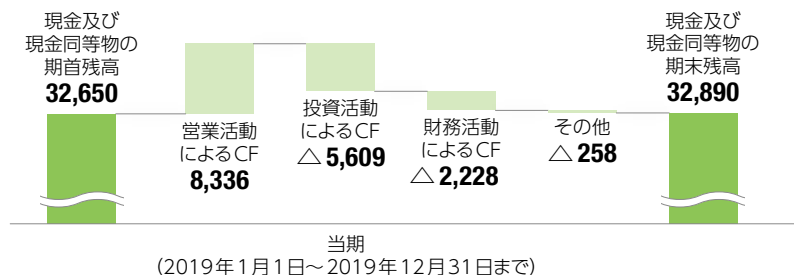
▶ 資産の部



▶ 負債・純資産の部



▶ 連結キャッシュ・フロー(CF)計算書の概要 (単位:百万円)



POINT B/S: ネット有利子負債は47億63百万円(前期末比12億14百万円減少)。売上債権及びたな卸資産の大幅な減少により総資産が前期末比約44億円減少しました。

POINT C/F: 営業CFは、税金等調整前当期純利益、減価償却費等の増加により83億36百万円のプラス。投資CFは、有形固定資産の取得により56億9百万円のマイナス。財務CFは、主に長期借入金の返済と短期借入金の減少により22億28百万円のマイナス。現金及び現金同等物の期末残高は328億90百万円(前期末比2億40百万円増)となりました。

IRサイトでさらに詳しく

IRサイトでは、決算短信、決算説明資料など更に詳しい決算情報がご覧になれます
https://www.sodick.co.jp/ir/ir_note.html

ソディックIR

検索

