

業績・財務ハイライト

当第2四半期の業績について

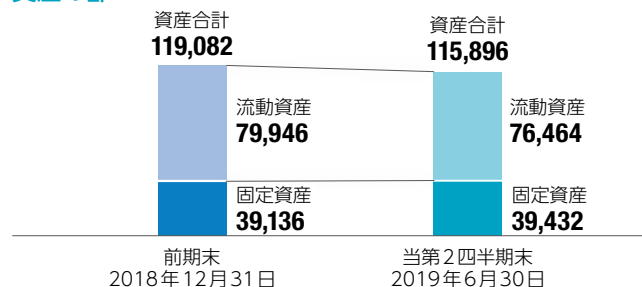
米中貿易摩擦など、世界的な景気不透明感の影響を受け減収。
販売台数減少に伴う工場稼働率低下、固定費割合増により
利益面でも厳しい進捗となりました。

売上高 **327.17** 億 百万円

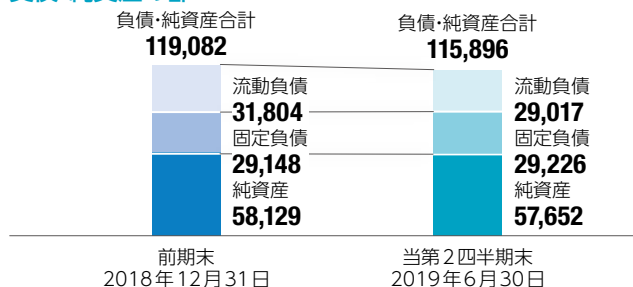
営業利益 **21.27** 億 百万円

連結貸借対照表の概要 (単位:百万円)

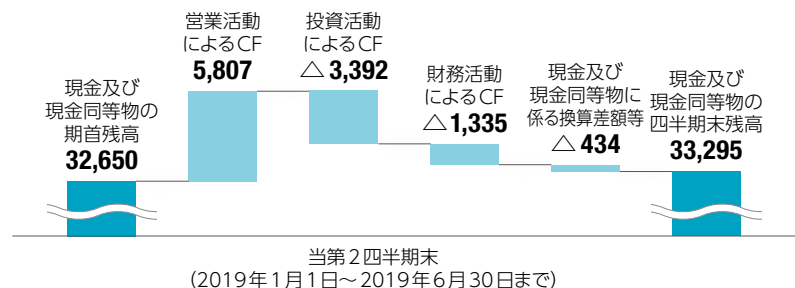
資産の部



負債・純資産の部



連結キャッシュ・フロー(CF)計算書の概要 (単位:百万円)



POINT B/S:欧州テックセンター建設や宮崎工場(精密金型・成形事業)の増築などにより、固定資産が増加するも、売上債権及びたな卸資産等の減少により総資産は前年同期比31億86百万円減少。前期末に比べ円高に推移したことにより、海外子会社の資本金等の換算により生じる為替換算調整勘定が減少したことで、純資産は微減。

POINT 営業CFは、売上債権の減少等により58億7百万円のプラス。投資CFは、有形固定資産の取得等により、33億92百万円のマイナス。財務CFは、長期借入金の返済等により13億35百万円のマイナス。現金及び現金同等物の四半期末残高は前期末比で6億45百万円増の332億95百万円となりました。

IRサイトでさらに詳しく

IRサイトでは、決算短信、決算説明資料など更に詳しい決算情報をご覧になれます
https://www.sodick.co.jp/ir/ir_note.html

ソディックIR

検索

